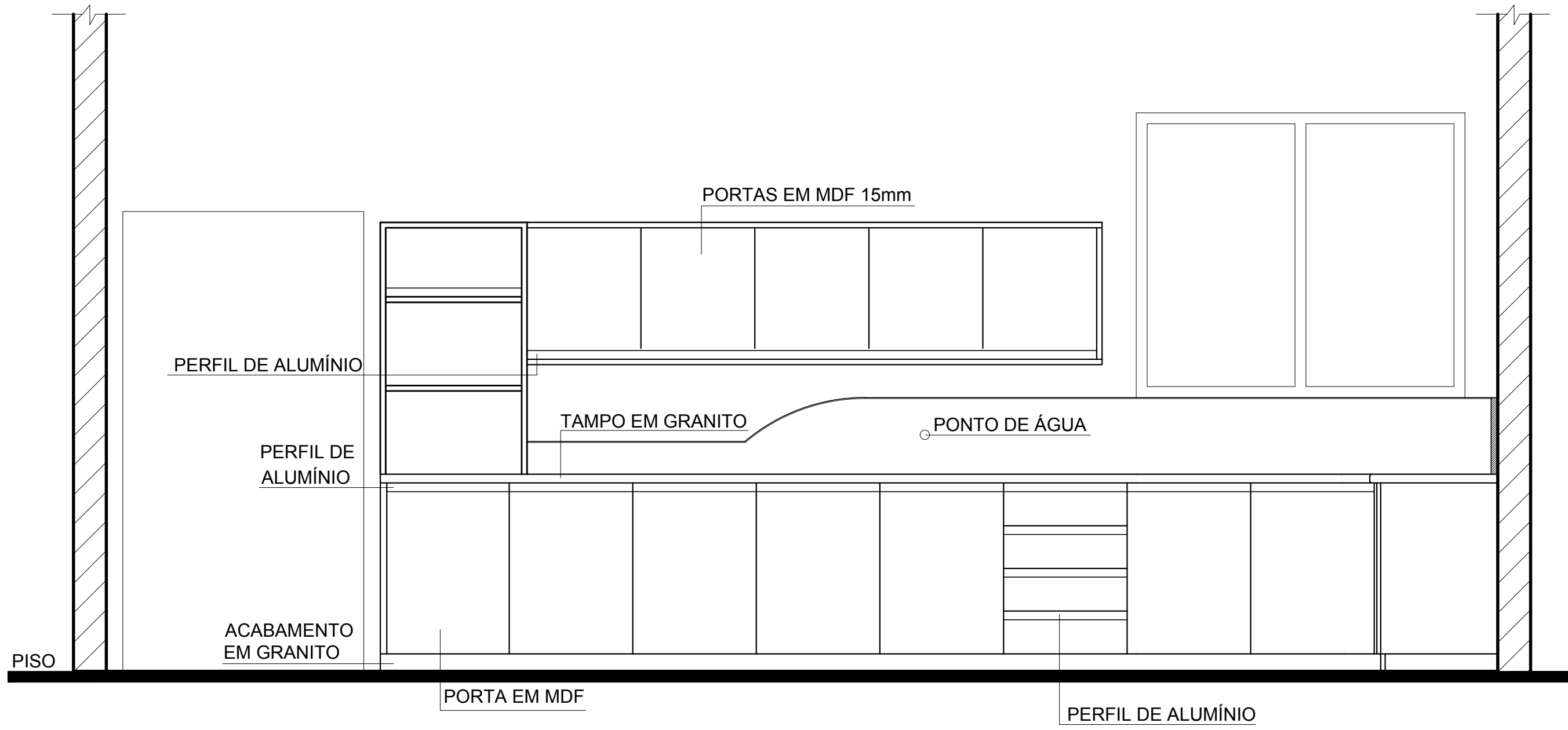
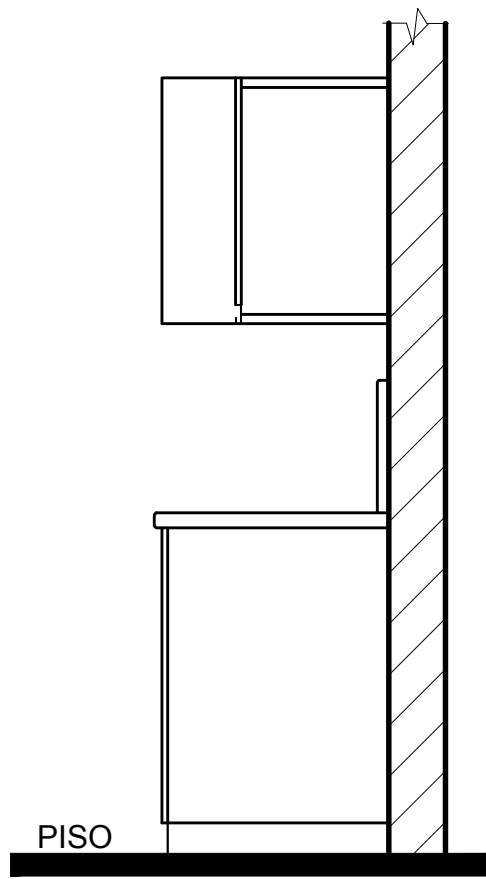


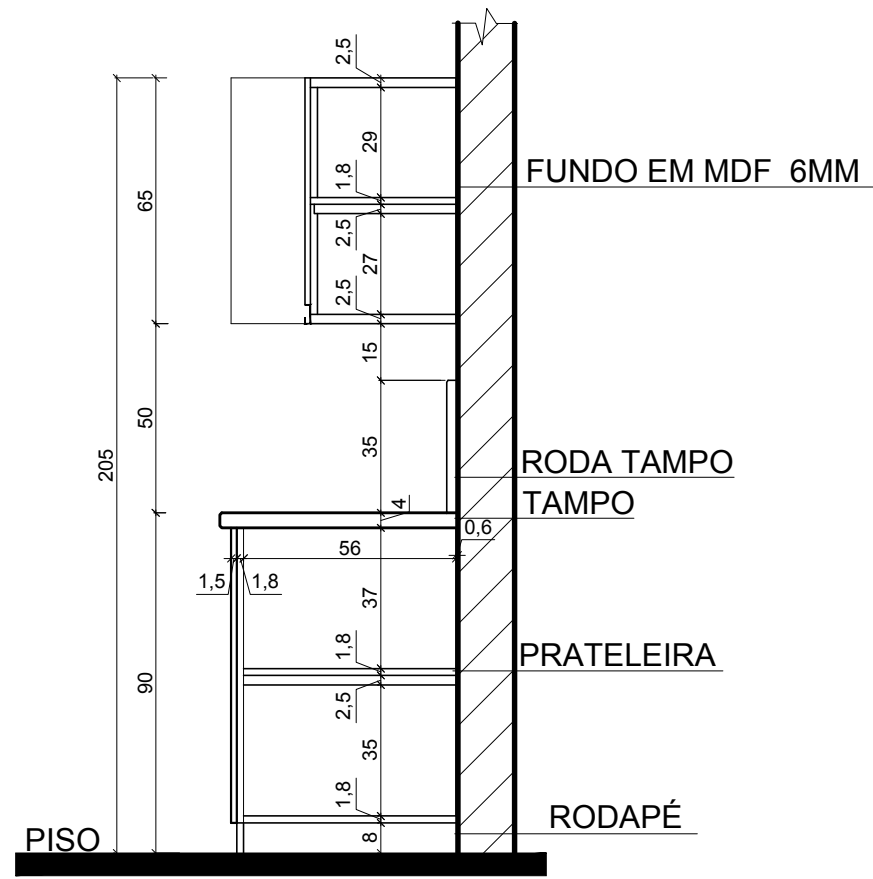
PLANTA BAIXA MÓVEL 01
ESCALA1:20



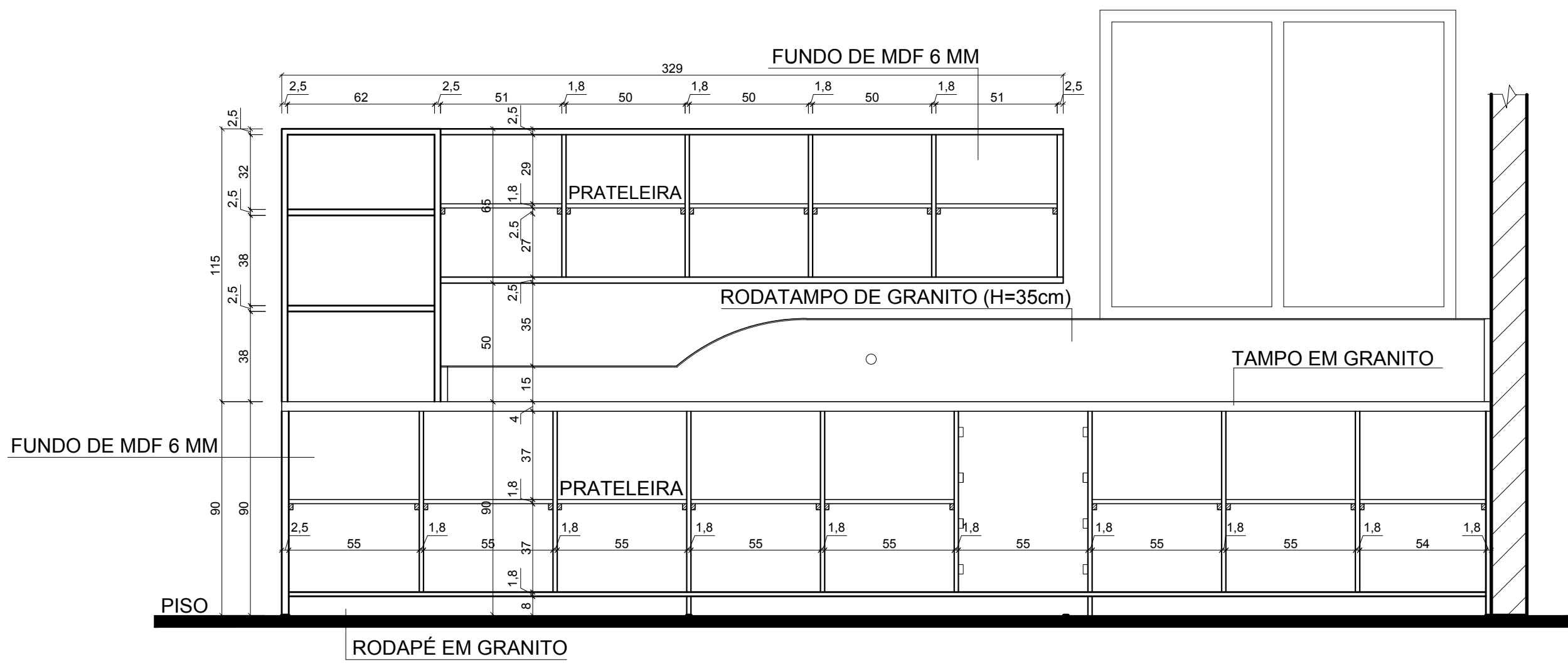
VISTA FRONTAL
ESCALA1:20



VISTA LATERAL
ESCALA1:20




CORTE 02
ESCALA1:20



CORTE 01
ESCALA1:20

- OBS:
- 1 - O MÓVEL SERÁ FEITO EM MDF MELAMÍNICO 18mm. (COR A DEFINIR).
 - 2 - PUXADORES DAS PORTAS E GAVETAS SERÁ EM PERFIL DE ALUMÍNIO.
 - 3 - INTERNAMENTE O MÓVEL SEGUIRÁ O PADRÃO DA CHAPA DE MDF BRANCA, FUNDO DE 6 MM.
 - 4 - TAMPO DOS MÓVEIS SERÁ EM GRANITO, 4CM COM REBAIXO, P/ ÁREA MOLHADA E CANTOS BISOTADOS.
 - 5 - AS MEDIDAS DEVERAM SER VERIFICADAS E CONFIRMADAS IN LOCO.
 - 6 - COR DO GRANITO SERÁ DEFINIDO PELA SECRETARIA.
 - 7 - UTILIZAR DOBRADIÇA TIPO CANECO.
 - 8 - TODA A ÁREA DE GRANITO DEVERÁ TER RODATAMPO DE 15cm EM GRANITO.
 - 9 - AS PRATELEIRAS SERÃO EM MDF BRANCO 18mm.
 - 10 - O GRANITO DO MOVEL DA BANCADA CENTRAL DEVERA SER POLIDO EM AMBAS AS FACES.

Carimbos:



PREFEITURA
DE TIMBÓ

SECRETARIA MUNICIPAL
DE PLANEJAMENTO

Obra:			
MÓVEIS COZINHA UPE - PINGUINHO DE GENTE			
Endereço:		Rua Helmuth Nau - Estados - Timbó - SC	
Projeto:		MÓVEL 01	
Resp. Técnico Projeto:			
Data:	Escala:	Área:	Prancha:
Julho./2015	indicada	0,00m ²	A.02